

EUROLATON®



2024 | 2025
BLACK FROSTED

www.eurolaton.de

Black Frosted

Tauchen Sie ein in die raffinierte Eleganz der Serie „Black Frosted“ von EUROLATON. Diese einzigartige Kollektion vereint modernes Design mit zeitloser Schönheit und schafft so einen unverwechselbaren Look für Ihre Türen.

Die „Black Frosted“ Serie besticht durch ihre edle, matte Oberfläche in tiefem Schwarz, die jedem Raum eine luxuriöse Note verleiht.

Jedes Stück dieser Serie wird mit höchster Präzision gefertigt und zeichnet sich durch seine exzellente Verarbeitungsqualität aus.

Ob für den privaten Wohnbereich oder für geschäftliche Räumlichkeiten, die „Black Frosted“ Serie bietet eine vielseitige Auswahl an Türbeschlägen und Accessoires, die perfekt aufeinander abgestimmt sind.





Wir öffnen
Türen.



BLACK FROSTED ROSETTENGARNITUREN

Serie 1000

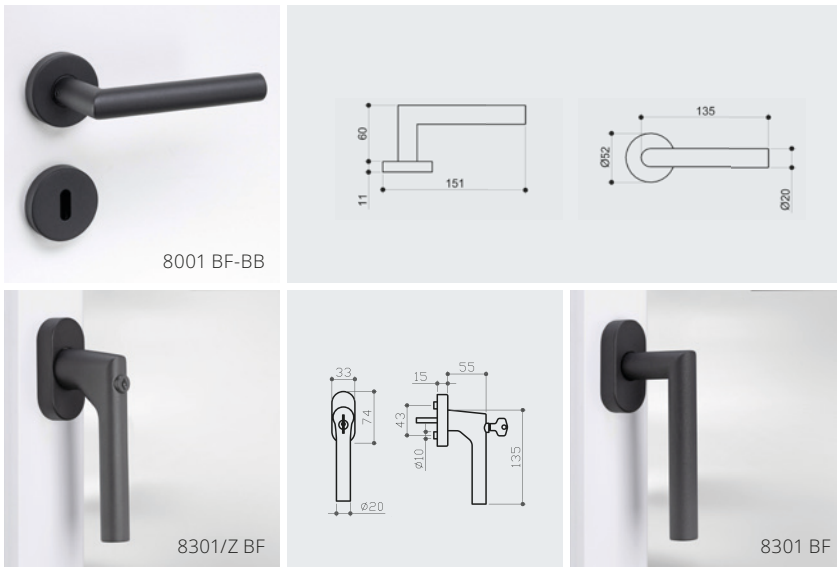
- Türbeschlag nach DIN EN 1906:2012-12
- Benutzerkategorie Klasse 2

Auf einen Blick

- Qualitätstürbeschläge aus Edelstahl (AISI 304)
TS 38-43 mm
- Drückerrosetten inkl. Hochhaltefeder für die Schlossentlastung
- Kunststoff-Montagerosetten mit Edelstahl Cliprosetten
- **Montage:** verdeckte, durchgehende Verschraubung mittels selbstschneidender Gewindeschrauben 4 x 50 mm
- **Zubehör:** Inbusschlüssel 3,0
- Exzentrisch gebohrter Vierkantstift 8 x 110 mm & M6 Madenschrauben sorgen für eine langlebige Verbindung ohne ständiges Nachziehen
- **Oberfläche:** Black Frosted (RAL 9005 schwarz)

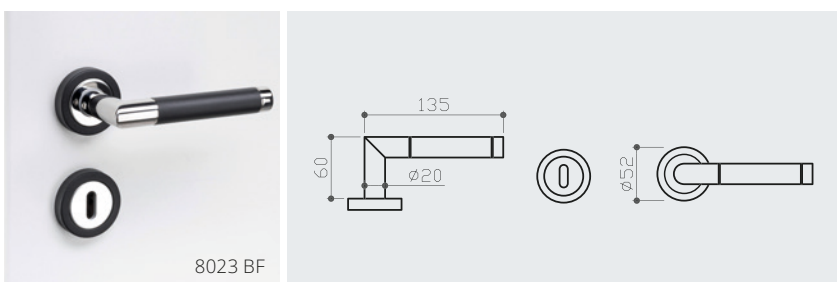


NR. 8001 BF | BLACK FROSTED ROSETTENGARNITUR



Artikel-Nr.	Artikel	Beschreibung
8001 BF-BB	Edelstahl-Rosettengarnitur	GE-Form BB-oval schwarz
8001 BF-PZ	Edelstahl-Rosettengarnitur	GE-Form PZ schwarz
8001 BF-WC	Edelstahl-Rosettengarnitur	GE-Form WC schwarz
8001 BF-WG	Edelstahl-Rosettengarnitur	GE-Form PZ-Wechsel schwarz
8301 BF	Edelstahl-Fenstergriff mit Kugelrastung	GE-Form schwarz / 10 mm Nocken / Stift 30 / 35 + 37 / 42
8301/Z BF	Edelstahl-Fenstergriff (100Nm) mit Druckzyl.	GE-Form schwarz

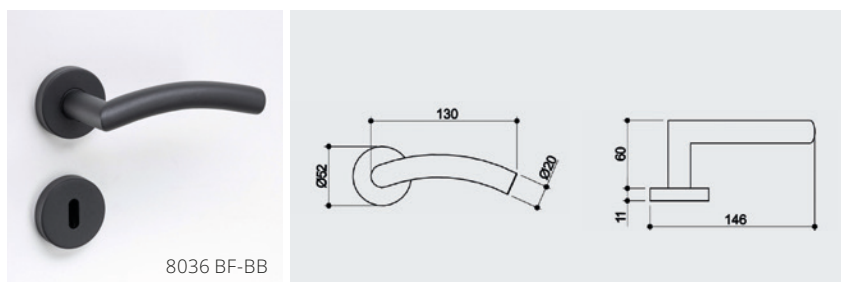
NR. 8023 BF | BLACK FROSTED BICOLOR-ROSETTENGARNITUR



Artikel-Nr.	Artikel	Beschreibung
8023 BF-BB	BICOLOR-Rosettengarnitur	BB-oval Edelstahl poliert + schwarz
8023 BF-PZ	BICOLOR-Rosettengarnitur	PZ Edelstahl poliert + schwarz
8023 BF-WC	BICOLOR-Rosettengarnitur	WC Edelstahl poliert + schwarz

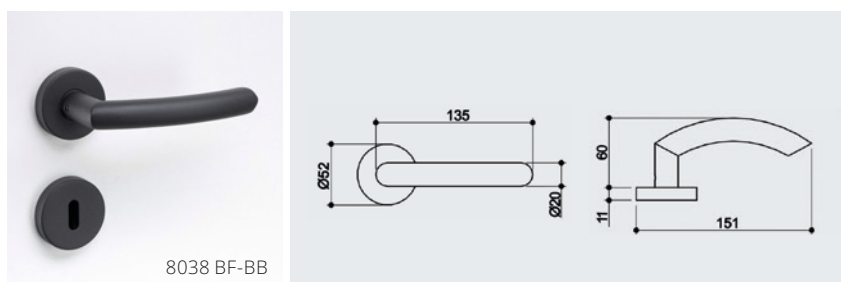


NR. 8036 BF | BLACK FROSTED ROSETTENGARNITUR



Artikel-Nr.	Artikel	Beschreibung
8036 BF-BB	Edelstahl-Rosettengarnitur	Form Korbbogen BB-oval / RAL9005 schwarz
8036 BF-PZ	Edelstahl-Rosettengarnitur	Form Korbbogen PZ / RAL9005 schwarz
8036 BF-WC	Edelstahl-Rosettengarnitur	Form Korbbogen WC / RAL9005 schwarz
8036 BF-WG/LS	Edelstahl-Rosettengarnitur	Form Korbbogen PZ-Wechsel / RAL9005 schwarz
8036 BF-WG/RS	Edelstahl-Rosettengarnitur	Form Korbbogen PZ-Wechsel / RAL9005 schwarz

NR. 8038 BF | BLACK FROSTED ROSETTENGARNITUR



Artikel-Nr.	Artikel	Beschreibung
8038 BF-BB	Edelstahl-Rosettengarnitur	Segmentform BB-oval / RAL9005 schwarz
8038 BF-PZ	Edelstahl-Rosettengarnitur	Segmentform PZ / RAL9005 schwarz
8038 BF-WC	Edelstahl-Rosettengarnitur	Segmentform WC / RAL9005 schwarz
8038 BF-WG	Edelstahl-Rosettengarnitur	Segmentform PZ-Wechsel / RAL9005 schwarz

ZUBEHÖR FÜR BLACK FROSTED ROSETTENGARNITUREN

Artikel-Nr.	Artikel	Beschreibung
8101 BF	Edelstahl-BB-Rosettenpaar	BB-oval, 52 x 11 mm, schwarz
8100 BF	Edelstahl-PZ-Rosettenpaar	PZ, 52 x 11 mm, schwarz
8140 BF	Edelstahl-Blindrosettenpaar	52 x 11 mm, schwarz
8148 BF	Edelstahl-WC-Verriegelung	52 x 11 mm, schwarz
8211 BF	Edelstahl-Knauf auf Rosette	55 x 52 mm schwarz
ST8000 BF	Edelstahl-Drückerrosette Black Frosted	52 x 11 mm (inkl. Rückholfeder) RAL9005 schwarz





BLACK FROSTED LANGSCHILDGARNITUREN

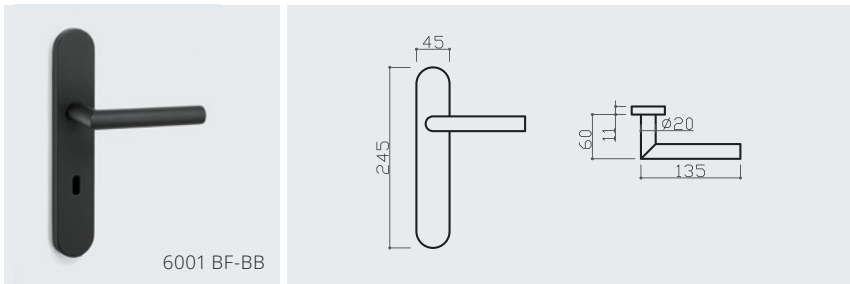
Serie 1000

- Türbeschlag nach DIN EN 1906:2012-12
- Benutzerkategorie Klasse 3

Auf einen Blick

- Qualitätstürbeschläge aus Edelstahl (AISI 304)
- **Türstärke:** BB/PZ/WE: 38 – 50 mm, WC: 38 – 43 mm
- Drücker festdrehbar gelagert inkl. Rückholfeder
- Edelstahl-Montageschild & Edelstahl Clipschild
- **Montage:** verdeckte, durchgehende Verschraubung mittels Hülsenschrauben
- **Zubehör:** Inbusschlüssel 3,0
- Exzentrisch gebohrter Vierkantstift & M6 Madenschrauben sorgen für eine langlebige Verbindung ohne ständiges Nachziehen
- **Oberfläche:** Black Frosted (RAL 9005 schwarz)

NR. 6001 BF | BLACK FROSTED LANGSCHILDGARNITUR



Artikel-Nr.	Artikel	Beschreibung
6001 BF-BB	Edelstahl-Langschild Garnitur Black Frosted	GE-Form BB-oval-72 mm
6001 BF-PZ	Edelstahl-Langschild Garnitur Black Frosted	GE-Form PZ-72 mm
6001 BF-WC	Edelstahl-Langschild Garnitur Black Frosted	GE-Form WC-78 mm
6001 BF-WE-LS	Edelstahl-Wechselgarnitur Black Frosted	GE-Form PZ-Wechsel-72 mm
6001 BF-WE-RS	Edelstahl-Wechselgarnitur Black Frosted	GE-Form PZ-Wechsel-72 mm






BLACK FROSTED SCHUTZROSETTEN

Auf einen Blick

- Ausführungen in PZ und Kernziehschutz ZA
- Inkl. Befestigungsschrauben
- **Oberfläche:** Black Frosted (RAL 9005 schwarz)




NR. 8117 BF | BLACK FROSTED SCHUTZROSETTE




Artikel-Nr.	Artikel	Beschreibung
8117 ZA-BF	Edelstahl-Schutzrosette ZA 57 x 14,5 mm BF	ZA variabel von 10 – 17 mm, schwarz

NR. 8119 BF | BLACK FROSTED SCHUTZROSETTE



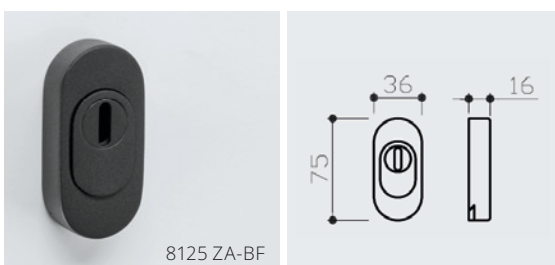
Artikel-Nr.	Artikel	Beschreibung
8119 PZ-BF	Edelstahl-Schutzrosette PZ 54 x 11 mm BF	Edelstahl schwarz

NR. 8120 BF | BLACK FROSTED SCHUTZROSETTE



Artikel-Nr.	Artikel	Beschreibung
8120 ZA-BF	Edelstahl-Schutzrosette ZA 14 / 55 mm BF	Zylinderüberstand: 8 – 15 mm / Edelstahl schwarz

NR. 8125 BF | BLACK FROSTED SCHUTZROSETTE



Artikel-Nr.	Artikel	Beschreibung
8125 ZA-BF	Edelstahl-Schutzrosette ZA Black Frosted	ZA variabel von 11 – 18 mm



BLACK FROSTED SCHUTZ- & KOMBISCHUTZ- BESCHLÄGE

Serie 3000

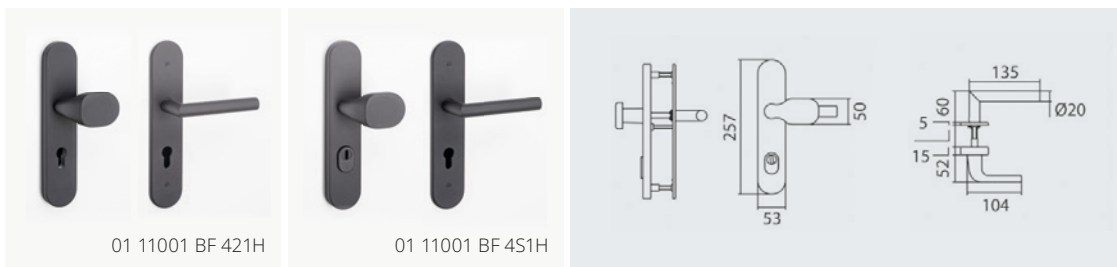
- Schildgarnitur geprüft nach DIN 18257:2003-03 ES1
- Kombischutzgarnitur geprüft nach
DIN 18257-ES1-L, sowie nach DIN EN 1906:2012-12
Klasse 3

Auf einen Blick

- Qualitätstürbeschläge aus Edelstahl (AISI 304)
- Drücker fest drehbar gelagert
- Gekröpfter Knauf DIN LS-RS montierbar
- **Türstärke:** Korridor 38 – 45 mm
- **Türstärke:** Haustür 67 – 72 mm
- **Zylinderüberstand (ZA):** 8 – 15 mm variabel
- **Oberfläche:** Black Frosted (RAL 9005 schwarz)

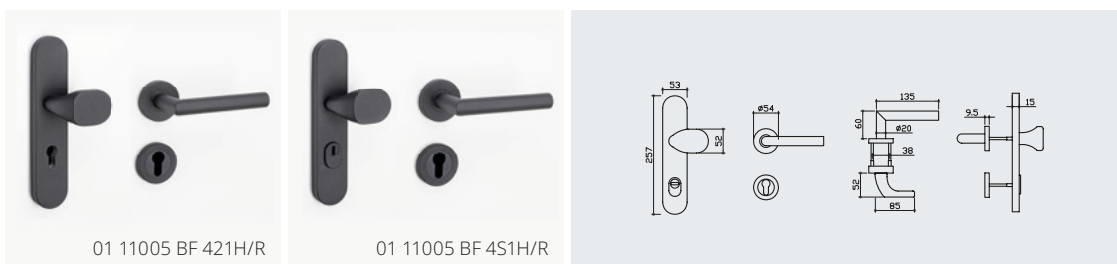


NR. 01 11001 BF | BLACK FROSTED SCHUTZBESCHLAG



Artikel-Nr.	Artikel	Beschreibung
01 11001 BF 421H	Edelstahl-Schutzbeschlag nach DIN 18257	ES1-L-PZ 72 mm / TS: 38-45 mm / GE-Form
01 11001 BF 4S1H	Edelstahl-Schutzbeschlag nach DIN 18257	ES1-L-ZA 72 mm mit Gehrungsform-Lochteil
01 11001 BF 42192	Edelstahl-Schutzbeschlag nach DIN 18257	ES1-L-PZ 92 mm / TS: 67-72 mm / GE-Form
01 11001 BF 4S192	Edelstahl-Schutzbeschlag nach DIN 18257	ES1-L-ZA 92 mm / TS: 67-72 mm / GE-Form

NR. 01 11005 BF | BLACK FROSTED KOMBISCHUTZWECHSELGARNITUR



Artikel-Nr.	Artikel	Beschreibung
01 11005 BF 421H/R	Kombischutzwechselgarnitur GE-Form PZ-72	Edelstahl Black Frosted nach DIN 18257 ES1
01 11005 BF 4S1H/R	Kombischutzwechselgarnitur GE-Form ZA-72	Edelstahl Black Frosted nach DIN 18257 ES1



BLACK FROSTED ROSETTENGARNITUREN

Serie 3000

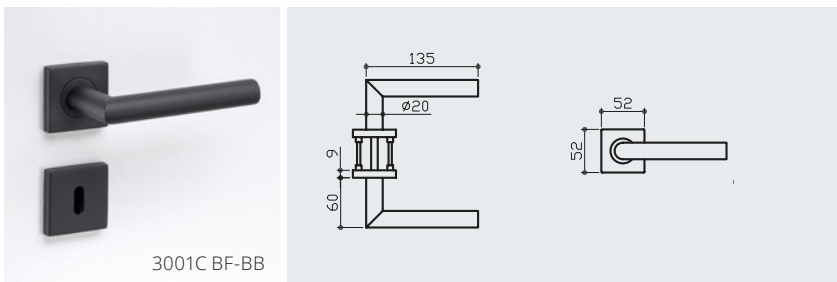
- Türbeschlag nach DIN EN 1906:2012-12
- Benutzerkategorie Klasse 3

Auf einen Blick

- Edelstahl-Rosettengarnituren (AISI 304)
- Drücker fest drehbar gelagert inkl. Rückholfeder
- Edelstahl-Unterkonstruktion mit Stütznocken
- Edelstahl-Cliprosetten
- Exzentrisch gebohrter Vierkantstift 8 x 110 mm
- Gewindeschrauben M4 x 50 mm
- TS: 38 – 43 mm
- WC-Riegel mit rot / weiß Anzeige
- **Oberfläche:** Black Frosted (RAL 9005 schwarz)

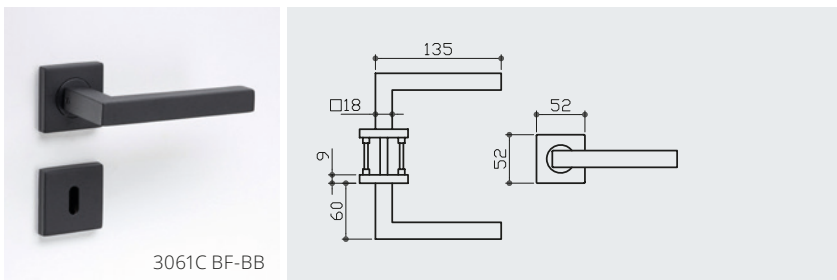


NR. 3001C BF | BLACK FROSTED ROSETTENGARNITUR



Artikel-Nr.	Artikel	Beschreibung
3001C BF-BB	Edelstahl-Rosettengarnitur	GE-Form fest drehbar schwarz
3001C BF-PZ	Edelstahl-Rosettengarnitur	GE-Form fest drehbar schwarz
3001C BF-WC	Edelstahl-Rosettengarnitur	GE-Form fest drehbar schwarz
3001C BF-WE/LS	Edelstahl-Rosettengarnitur	GE-Form fest drehbar schwarz
3001C BF-WE/RS	Edelstahl-Rosettengarnitur	GE-Form fest drehbar schwarz

NR. 3061C BF | BLACK FROSTED ROSETTENGARNITUR



Artikel-Nr.	Artikel	Beschreibung
3061C BF-BB	Edelstahl-Rosettengarnitur	"quadratische Rosette" BB, schwarz (Metall)
3061C BF-PZ	Edelstahl-Rosettengarnitur	"quadratische Rosette" PZ, schwarz (Metall)
3061C BF-WC	Edelstahl-Rosettengarnitur	"quadratische Rosette" WC, schwarz (Metall)
3061C BF-WE/LS	Edelstahl-Rosettengarnitur	"quadratische Rosette" PZ, schwarz (Metall)
3061C BF-WE/RS	Edelstahl-Rosettengarnitur	"quadratische Rosette" PZ, schwarz (Metall)



BLACK FROSTED ROSETTENGARNITUREN MIT MAGNET- ROSETTENTECHNIK

Serie 3000

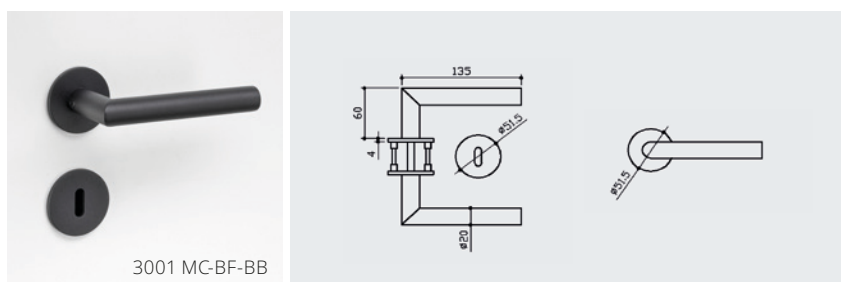
- Türbeschlag nach DIN EN 1906:2012-12
- Benutzerkategorie Klasse 3

Auf einen Blick

- Edelstahl-Rosettengarnituren (AISI 304)
- Drücker fest drehbar gelagert inkl. Rückholfeder
- Edelstahl-Unterkonstruktion mit Stütznocken
- Edelstahl Cliprosetten mit Magnetrossettentechnik
- **Montage:** schnelle Montage durch Magnet-Technik
- Exzentrisch gebohrter Vierkantstift 8 x 110 mm
- Gewindeschrauben M4 x 40 mm
- **TS:** 38 – 43 mm
- WC-Riegel ohne rot / weiß Anzeige
- **Oberfläche:** Black Frosted (RAL 9005 schwarz)

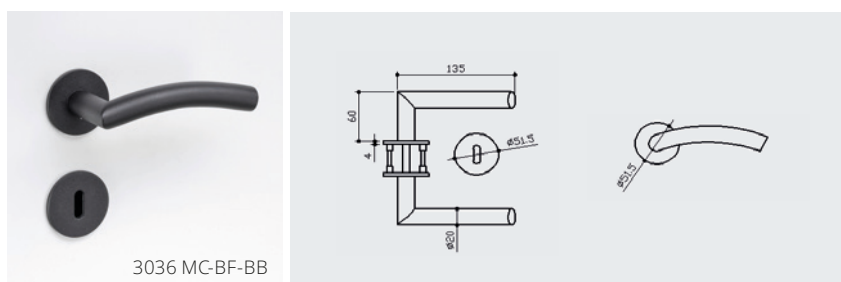


NR. 3001 MC-BF | BLACK FROSTED ROSETTENGARNITUR



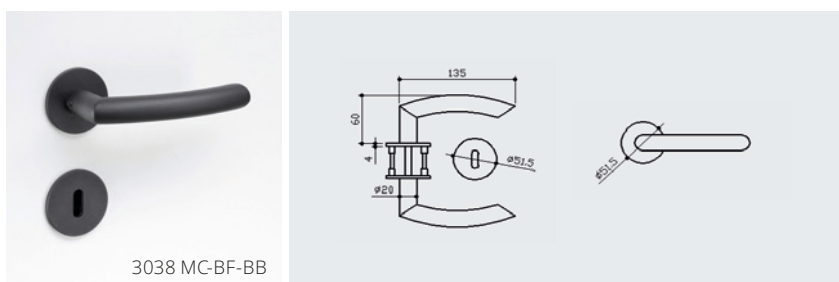
Artikel-Nr.	Artikel	Beschreibung
3001 MC-BF-BB	Edelstahl-Magnet-Rosettengarnitur	GE-Form, BB-oval schwarz
3001 MC-BF-PZ	Edelstahl-Magnet-Rosettengarnitur	GE-Form, PZ schwarz
3001 MC-BF-WC	Edelstahl-Magnet-Rosettengarnitur	GE-Form, WC schwarz
3001 MC-BF-WE/LS	Edelstahl-Magnet-Rosettengarnitur	GE-Form, Wechselgarn. DIN links schwarz
3001 MC-BF-WE/RS	Edelstahl-Magnet-Rosettengarnitur	GE-Form, Wechselgarn. DIN rechts schwarz

NR. 3036 MC-BF | BLACK FROSTED ROSETTENGARNITUR



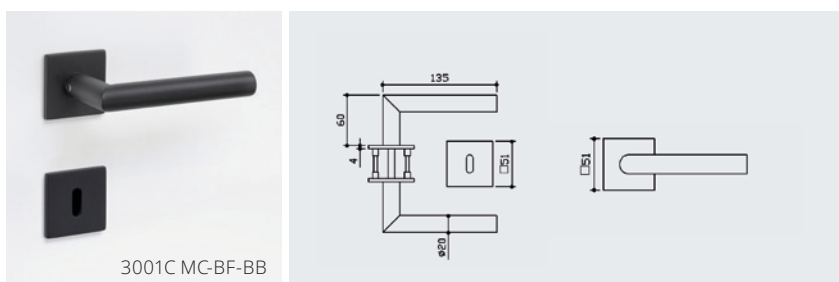
Artikel-Nr.	Artikel	Beschreibung
3036 MC-BF-BB	Edelstahl-Magnet-Rosettengarnitur	Form-Korbbogen, BB-oval schwarz
3036 MC-BF-PZ	Edelstahl-Magnet-Rosettengarnitur	Form-Korbbogen, PZ schwarz
3036 MC-BF-WC	Edelstahl-Magnet-Rosettengarnitur	Form-Korbbogen, WC schwarz
3036 MC-BF-WE/LS	Edelstahl-Magnet-Rosettengarnitur	Form-Korbbogen, PZ-Wechsel DIN links
3036 MC-BF-WE/RS	Edelstahl-Magnet-Rosettengarnitur	Form-Korbbogen, PZ-Wechsel DIN rechts

NR. 3038 MC-BF | BLACK FROSTED ROSETTENGARNITUR



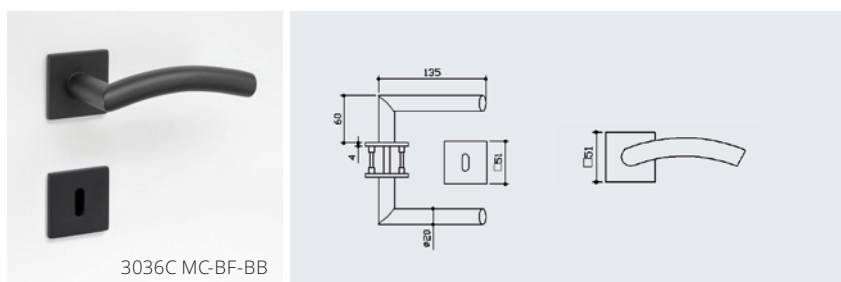
Artikel-Nr.	Artikel	Beschreibung
3038 MC-BF-BB	Edelstahl-Magnet-Rosettengarnitur	Segmentform, BB-oval schwarz
3038 MC-BF-PZ	Edelstahl-Magnet-Rosettengarnitur	Segmentform, PZ schwarz
3038 MC-BF-WC	Edelstahl-Magnet-Rosettengarnitur	Segmentform, WC schwarz
3038 MC-BF-WE/LS	Edelstahl-Magnet-Rosettengarnitur	Segmentform, PZ DIN links schwarz
3038 MC-BF-WE/RS	Edelstahl-Magnet-Rosettengarnitur	Segmentform, PZ DIN rechts schwarz

NR. 3001C MC-BF | BLACK FROSTED ROSETTENGARNITUR



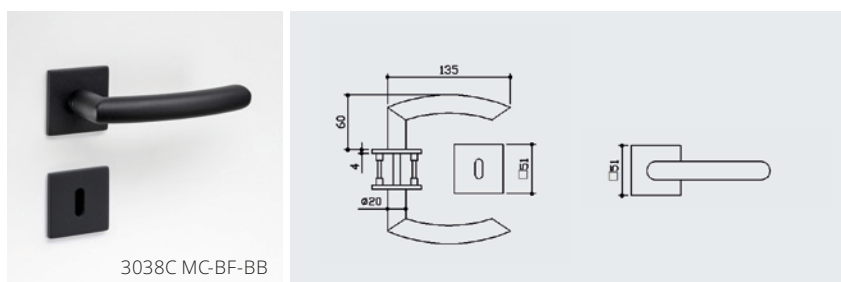
Artikel-Nr.	Artikel	Beschreibung
3001C MC-BF-BB	Edelstahl-Magnet-Rosettengarnitur	GE-Form, BB-oval, RAL9005 schwarz
3001C MC-BF-PZ	Edelstahl-Magnet-Rosettengarnitur	GE-Form, PZ-Rosette, RAL9005 schwarz
3001C MC-BF-WC	Edelstahl-Magnet-Rosettengarnitur	GE-Form, WC-Rosette, RAL9005 schwarz
3001C MC-BF-WE/LS	Edelstahl-Magnet-Rosettengarnitur	GE-Form, PZ-DIN links, RAL9005 schwarz
3001C MC-BF-WE/RS	Edelstahl-Magnet-Rosettengarnitur	GE-Form, PZ-DIN rechts, RAL9005 schwarz

NR. 3036C MC-BF | BLACK FROSTED ROSETTENGARNITUR



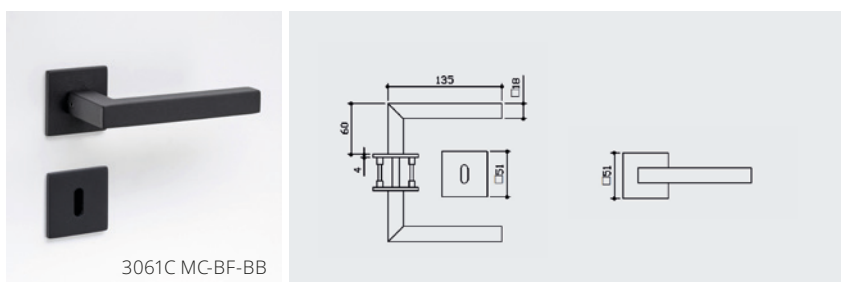
Artikel-Nr.	Artikel	Beschreibung
3036C MC-BF-BB	Edelstahl-Magnet-Rosettengarnitur	Form-Korbbogen, BB-oval, RAL9005 schwarz
3036C MC-BF-PZ	Edelstahl-Magnet-Rosettengarnitur	Form-Korbbogen, PZ-Rosette, RAL9005 schwarz
3036C MC-BF-WC	Edelstahl-Magnet-Rosettengarnitur	Form-Korbbogen, WC, RAL9005 schwarz
3036C MC-BF-WE/LS	Edelstahl-Magnet-Rosettengarnitur	Form-Korbbogen, PZ-DIN links, RAL9005 schwarz
3036C MC-BF-WE/RS	Edelstahl-Magnet-Rosettengarnitur	Form-Korbbogen, PZ-DIN rechts, RAL9005 schwarz

NR. 3038C MC-BF | BLACK FROSTED ROSETTENGARNITUR



Artikel-Nr.	Artikel	Beschreibung
3038C MC-BF-BB	Edelstahl-Magnet-Rosettengarnitur	Segmentform, BB-Rosette, RAL9005 schwarz
3038C MC-BF-PZ	Edelstahl-Magnet-Rosettengarnitur	Segmentform, PZ-Rosette, RAL9005 schwarz
3038C MC-BF-WC	Edelstahl-Magnet-Rosettengarnitur	Segmentform WC, RAL9005 schwarz
3038C MC-BF-WE/LS	Edelstahl-Magnet-Rosettengarnitur	Segmentform-PZ-DIN links, RAL9005 schwarz
3038C MC-BF-WE/RS	Edelstahl-Magnet-Rosettengarnitur	Segmentform-PZ-DIN rechts, RAL9005 schwarz

NR. 3061C MC-BF | BLACK FROSTED ROSETTENGARNITUR





Artikel-Nr.	Artikel	Beschreibung
3061C MC-BF-BB	Edelstahl-Magnet-Rosettengarnitur	Kantige Drückerform, BB-Rosette, RAL9005 schwarz
3061C MC-BF-PZ	Edelstahl-Magnet-Rosettengarnitur	Kantige Drückerform, PZ, RAL9005 schwarz
3061C MC-BF-WC	Edelstahl-Magnet-Rosettengarnitur	Kantige Drückerform, WC, RAL9005 schwarz
3061C MC-BF-WE/LS	Edelstahl-Magnet-Rosettengarnitur	Kantige Drückerform, PZ-DIN links, RAL9005 schwarz
3061C MC-BF-WE/RS	Edelstahl-Magnet-Rosettengarnitur	Kantige Drückerform, PZ-DIN rechts, RAL9005 schwarz



ZUBEHÖR FÜR BLACK FROSTED ROSETTENGARNITUREN

Artikel-Nr.	Artikel	Beschreibung
3101C-BF	Edelstahl-BB-Rosette (Metall)	für quadratische Rosettengarn. (Metall)
3100C-BF	Edelstahl-PZ-Rosette (Metall)	für quadratische Rosettengarn. (Metall)
3970C-BF	Edelstahl WC-Verriegelung	für quadratische Rosettengarn. (Metall)
3140C-BF	Edelstahl-Blindrosettenpaar (Metall)	für quadratische Rosettengarn. (Metall)
3261C-BF	Edelstahl-Knauf	für quadratische Rosettengarn. (Metall)
3101 MC-BF	Edelstahl-BB-Magnetosette	für Rosettengarn. mit Magnet-Cliptechnik
3100 MC-BF	Edelstahl-PZ-Magnetosette	für Rosettengarn. mit Magnet-Cliptechnik
3970 MC-BF	Edelstahl WC-Verriegelung mit Magnet	für Rosettengarn. mit Magnet-Cliptechnik
3140 MC-BF	Edelstahl-Blindrosettenpaar MC-BF	für Rosettengarn. mit Magnet-Cliptechnik
3211 MC-BF	Edelstahl-Knauf	für Rosettengarn. mit Magnet-Cliptechnik
3101C MC-BF	Edelstahl-BB-Magnetosette Quadratisch	für Rosettengarn. mit Magnet-Cliptechnik
3100C MC-BF	Edelstahl-PZ-Magnetosette Quadratisch	für Rosettengarn. mit Magnet-Cliptechnik
3970C MC-BF	Edelstahl-WC-Magnetosette Quadratisch	für Rosettengarn. mit Magnet-Cliptechnik
3140C MC-BF	Edelstahl-Blindrosettenpaar MC-BF	für Rosettengarn. mit Magnet-Cliptechnik
3261C MC-BF	Edelstahl-Knauf	für Rosettengarn. mit Magnet-Cliptechnik
3211C MC-BF	Edelstahl-Knauf	für Rosettengarn. mit Magnet-Cliptechnik





BLACK FROSTED ROSETTENGARNITUREN MIT SCHRAUBROSETTE

Serie 5000

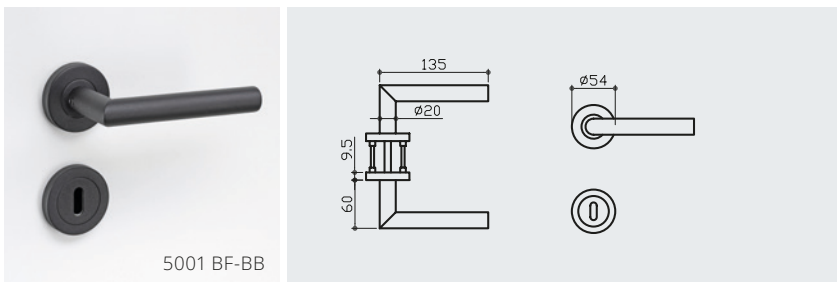
- Türbeschlag nach DIN EN 1906:2012-12
- Benutzerkategorie Klasse 3

Auf einen Blick

- Edelstahl-Rosettengarnituren (AISI 304)
- Drücker fest drehbar gelagert inkl. Rückholfeder
- Metall-Unterkonstruktion mit Stütznocken
- Edelstahl-Schraubrosetten mit Feingewinde
- **Zubehör:** exzentrisch gebohrter Vierkantstift 8 x 110 mm, Drücker mit M6 Madenschrauben, Gewindeschrauben M4 x 50
- TS: 38 – 43 mm
- WC-Riegel ohne rot / weiß Anzeige
- **Oberfläche:** Black Frosted (RAL 9005 schwarz)

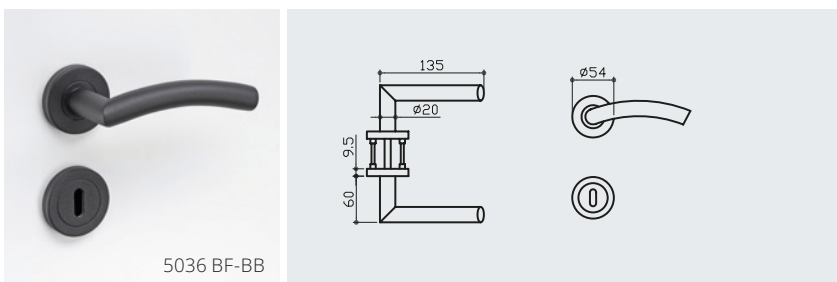


NR. 5001 BF | BLACK FROSTED ROSETTENGARNITUR



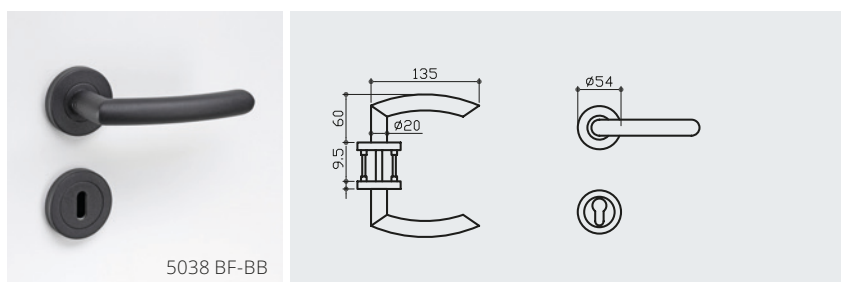
Artikel-Nr.	Artikel	Beschreibung
5001 BF-BB	Edelstahl-Rosettengarnitur	GE-Form fest drehbar gelagert mit Rückholfeder
5001 BF-PZ	Edelstahl-Rosettengarnitur	GE-Form fest drehbar mit Rückholfeder
5001 BF-WC	Edelstahl-Rosettengarnitur	GE-Form fest drehbar mit Rückholfeder
5001 BF-WE-LS	Edelstahl-Rosettengarnitur	GE-Form fest drehbar gelagert
5001 BF-WE-RS	Edelstahl-Rosettengarnitur	GE-Form fest drehbar gelagert

NR. 5036 BF | BLACK FROSTED ROSETTENGARNITUR



Artikel-Nr.	Artikel	Beschreibung
5036 BF-BB	Edelstahl-Rosettengarnitur	Korbbogen fest drehbar gelagert mit Rückholfeder
5036 BF-PZ	Edelstahl-Rosettengarnitur	Korbbogen fest drehbar gelagert mit Rückholfeder
5036 BF-WC	Edelstahl-Rosettengarnitur	Korbbogen fest drehbar gelagert mit Rückholfeder
5036 BF-WE-LS	Edelstahl-Rosettengarnitur	Korbbogen fest drehbar gelagert mit Rückholfeder
5036 BF-WE-RS	Edelstahl-Rosettengarnitur	Korbbogen fest drehbar gelagert mit Rückholfeder

NR. 5038 BF | BLACK FROSTED ROSETTENGARNITUR



Artikel-Nr.	Artikel	Beschreibung
5038 BF-BB	Edelstahl-Rosettengarnitur	Segmentbogen fest drehbar gelagert mit Rückholfeder
5038 BF-PZ	Edelstahl-Rosettengarnitur	Segmentbogen fest drehbar gelagert mit Rückholfeder
5038 BF-WC	Edelstahl-Rosettengarnitur	Segmentbogen fest drehbar gelagert mit Rückholfeder
5038 BF-WE-LS	Edelstahl-Rosettengarnitur	Segmentbogen fest drehbar gelagert mit Rückholfeder
5038 BF-WE-RS	Edelstahl-Rosettengarnitur	Segmentbogen fest drehbar gelagert mit Rückholfeder



ZUBEHÖR FÜR BLACK FROSTED ROSETTENGARNITUREN

Artikel-Nr.	Artikel	Beschreibung
5101 BF	Edelstahl BB-oval Schraubrosette	für festdrehbare Rosettengarn. Serie 5000
5100 BF	Edelstahl PZ-Schraubrosette	für festdrehbare Rosettengarn. Serie 5000
5970 BF	Edelstahl WC-Schraubrosette	für festdrehbare Rosettengarn. Serie 5000
5140 BF	Edelstahl-Blindrosettenpaar	für festdrehbare Rosettengarn. Serie 5000
5211 BF	Edelstahl Knauf-Schraubrosette	für festdrehbare Rosettengarn. Serie 5000



5101 BF



5100 BF



5970 BF



5140 BF



5211 BF

ZIMMERTÜRBÄNDER FÜR HOLZTÜREN


Artikel-Nr.	Artikel	Beschreibung
2550 BF	Türband 3-teilig (Holz)	V4426WF
2570 BF	Rahmenteil für 2-teilige Türbänder (Holz)	für Holzzarge V3400WF
2571 BF	Flügelteil für 2-teilige Türbänder	



2550 BF



2570 BF



2571 BF



BLACK FROSTED STOSSGRIFFE

Unsere Stoßgriffe werden aus hochwertigem Edelstahl gefertigt und sind für Holz- und Glastüren geeignet. Erhältlich in verschiedenen Längen und Durchmessern, sowie inklusive entsprechendem Montagezubehör.

Paarweise an Glastüren:

- Inkl. Montagezubehör
- Glasstärke: 8 – 12 mm
- Glasbohrung: 16 mm

Paarweise an Holztüren:

- Inkl. Montagezubehör
- TS: bis 43 mm

Einseitig an Holztüren:

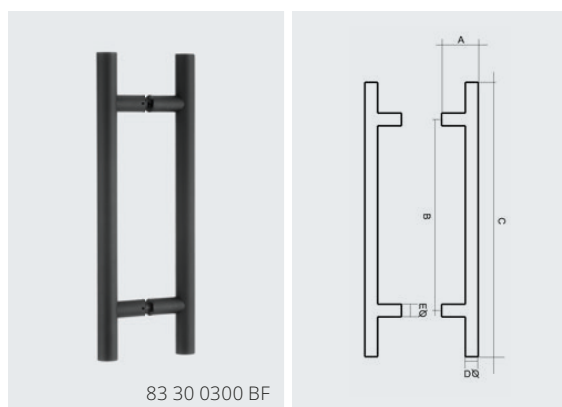
- Inkl. Montagezubehör
- Variabel einsetzbar

Information Bemaßung:

Durchmesser x Bohrmaß x Gesamtlänge

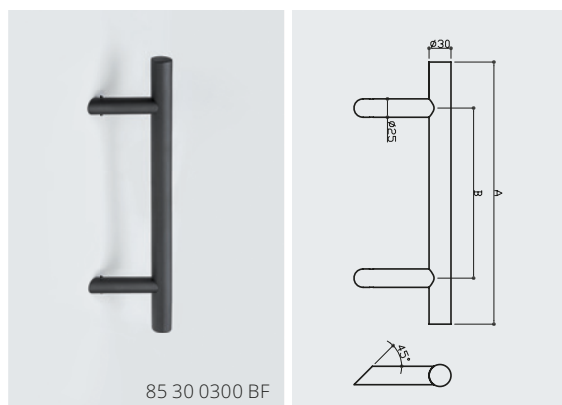


NR. 83 30... BF | BLACK FROSTED STOSSGRIFF



Artikel-Nr.	Artikel	Beschreibung
83 30 0300 BF	Edelstahl-Stoßgriffpaar Black Frosted	30 x 300 x 450 mm
83 30 0450 BF	Edelstahl-Stoßgriffpaar Black Frosted	30 x 450 x 650 mm
83 30 0600 BF	Edelstahl-Stoßgriffpaar Black Frosted	30 x 600 x 800 mm

NR. 85 30... BF | BLACK FROSTED STOSSGRIFF



Artikel-Nr.	Artikel	Beschreibung
85 30 0300 BF	Edelstahl-Stoßgriff einseitig 45° Stütze Black Frosted	30 x 300 x 400 mm H90 mm
85 30 0400 BF	Edelstahl-Stoßgriff einseitig 45° Stütze Black Frosted	30 x 400 x 600 mm H90 mm
85 30 0600 BF	Edelstahl-Stoßgriff einseitig 45° Stütze Black Frosted	30 x 600 x 800 mm H90 mm





BLACK FROSTED GARDEROBENHAKEN

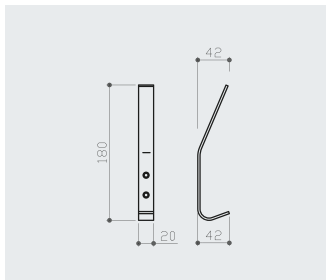
Formschöne Garderobenhaken als Stilelement für Ihre Räumlichkeiten verhindern das alltägliche Chaos in Ihrem Wohnbereich.

Unser Hakenprogramm umfasst die entsprechenden Befestigungsschrauben und Dübel.

Auf einen Blick

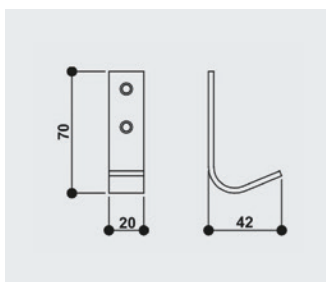
- Edelstahl Garderobenhaken (AISI304)
- **Oberfläche:** Black Frosted (RAL 9005 schwarz)

NR. 33006 BF | BLACK FROSTED GARDEROBENHAKEN



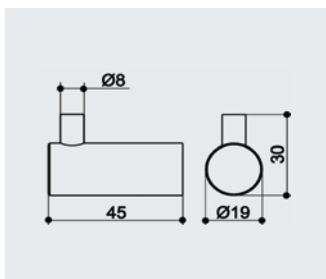
Artikel-Nr.	Artikel	Beschreibung
33006 BF	Edelstahl- Garderobenhaken Black Frosted	180 x 20 / 72 / 42 mm matt gebürstet

NR. 33007 BF | BLACK FROSTED GARDEROBENHAKEN



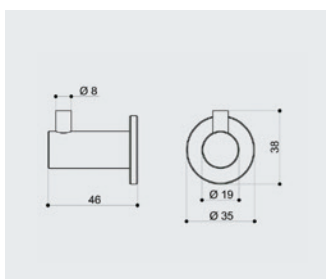
Artikel-Nr.	Artikel	Beschreibung
33007 BF	Edelstahl- Garderobenhaken Black Frosted	70 x 20 x 42 mm

NR. 33018 BF | BLACK FROSTED GARDEROBENHAKEN



Artikel-Nr.	Artikel	Beschreibung
33018 BF	Edelstahl- Garderobenhaken Black Frosted	45 x 19 x 30 mm

NR. 33024 BF | BLACK FROSTED GARDEROBENHAKEN



Artikel-Nr.	Artikel	Beschreibung
33024 BF	Edelstahl- Garderobenhaken Black Frosted	46 x 19 x 38 mm Rosette D 35 x 3,6 mm



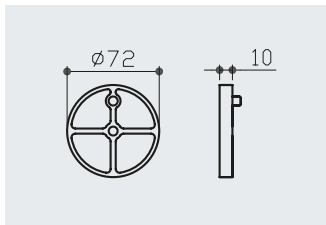
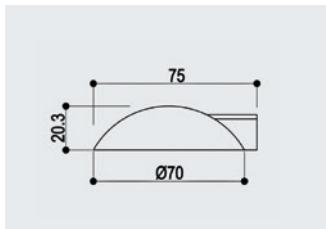
BLACK FROSTED TÜR- UND WANDSTOPPER

Einzigartige Türstopper im kreativen Design verhindern Beschädigungen an Wandflächen und Türbeschlägen. Unser Programm umfasst die klassischen Türstopper für die Boden- und Wandmontage. Das Befestigungsmaterial für die unsichtbare Montage befindet sich im Lieferumfang.

Auf einen Blick

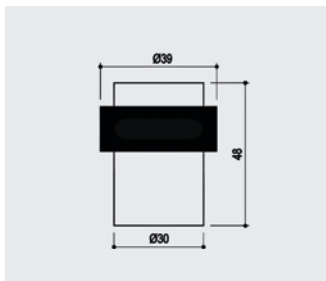
- Edelstahl-Türstopper (AISI 304)
- **Oberfläche:** Black Frosted (RAL 9005 schwarz)

NR. 1002 BF | BLACK FROSTED TÜRSTOPPER



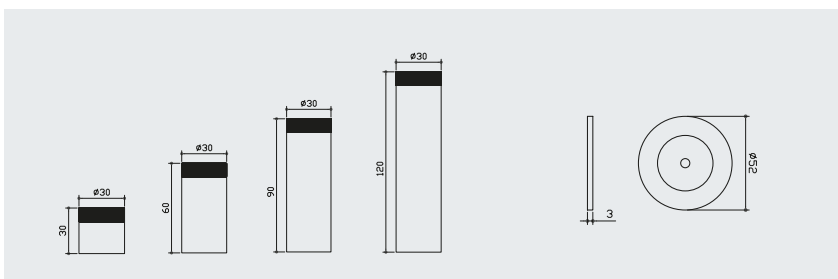
Artikel-Nr.	Artikel	Beschreibung
1002 BF	Edelstahl-Türstopper "Turtle"	70 x 20 mm schwarz
1002.70 BF	Unterlegplatte für Türstopper "Turtle"	Material: Edelstahl schwarz/Erhöhung: 10 mm

NR. 1041 BF | BLACK FROSTED TÜRSTOPPER



Artikel-Nr.	Artikel	Beschreibung
1041 BF	Edelstahl-Türstopper "Design"	30 x 48 mm, RAL9005 schwarz, Bodenmontage

NR. 1090 – 1098 BF | BLACK FROSTED WANDSTOPPER



Artikel-Nr.	Artikel	Beschreibung
1090 BF	Edelstahl-Wandstopper 30 mm	30 x 30 mm schwarz
1092 BF	Edelstahl-Wandstopper 60 mm	30 x 60 mm schwarz
1094 BF	Edelstahl-Wandstopper 90 mm	30 x 90 mm schwarz
1096 BF	Edelstahl-Wandstopper 120 mm	30 x 120 mm schwarz
1098 BF	Edelstahl-Unterlegscheibe für Wandstopper	Serie 1090 – 1096 BF



BLACK FROSTED SCHIEBETÜRMUSCHELN

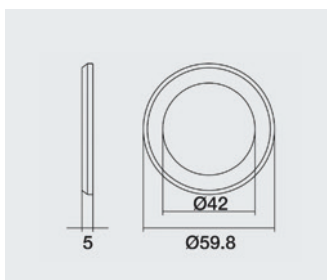
Unsere Schiebetürmuscheln runden Ihr Designkonzept perfekt ab und verleihen Ihrer Tür den letzten Schliff.

Auf einen Blick

- Edelstahl-Schiebetürmuscheln (AISI 304)
- **Oberfläche:** Black Frosted (RAL 9005 schwarz)

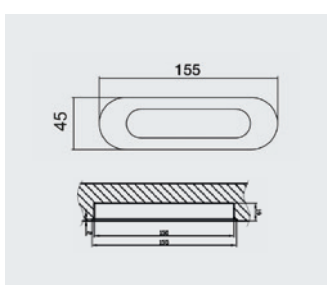


NR. 218 BF | BLACK FROSTED SCHIEBETÜRMUSCHEL



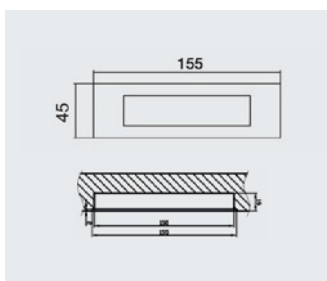
Artikel-Nr.	Artikel	Beschreibung
218 BF-SK	Edelstahl-Schiebetürmuschel Black Frosted, selbstklebend	Außen 59,8 x Innen 42,0 x Höhe 5 mm

NR. 226 BF | BLACK FROSTED SCHIEBETÜRMUSCHEL



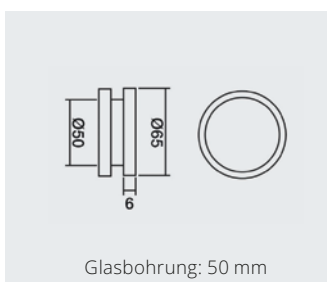
Artikel-Nr.	Artikel	Beschreibung
226 BF	Edelstahl-Schiebetürmuschel "offen" Black Frosted	155 x 45 mm oval FT19 mm, ohne Federdeckel

NR. 227 BF | BLACK FROSTED SCHIEBETÜRMUSCHEL



Artikel-Nr.	Artikel	Beschreibung
227 BF	Edelstahl-Schiebetürmuschel Black Frosted "offen"	155 x 45 mm eckig FT19 mm, ohne Federdeckel

NR. 243 BF | BLACK FROSTED SCHIEBETÜRMUSCHEL



Artikel-Nr.	Artikel	Beschreibung
243 BF	Glas-Schiebetürmuschel aus Edelstahl Black Frosted	65 x 9 mm "geschlossen" TS: 8 – 12 mm



BLACK FROSTED GLASTÜRSCHLÖSSER

Glastürschlösser-Studio (Serie Bilbao, Malaga)

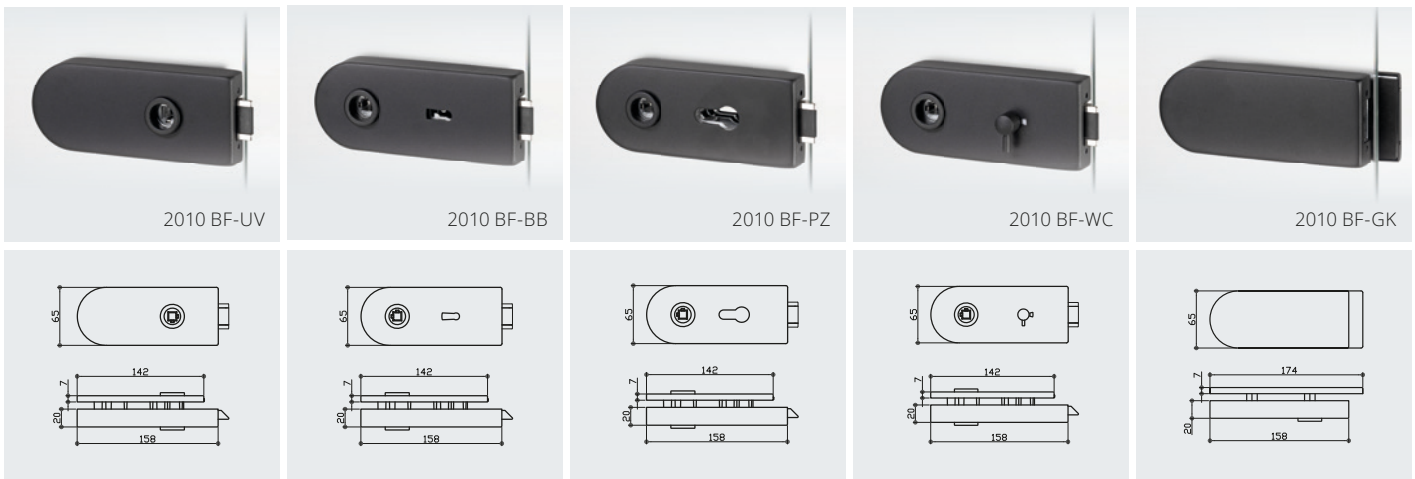
- Glastürschloss passend für Zargen mit 24 mm Falztiefe + 8 mm ESG
- Glastürschloss mit Flüsterfalle sorgt für ein leises Schließen der Tür
- Zweifache Klemmnuss für sicheren Halt des Drückers in der Schlossnuss
- Drückerführung Standard 18 mm optional 18 / 16 mm Hülsen im Zubehör beiliegend
- Durch Inbusschrauben gesicherte Schlosskappen ermöglichen ein einfaches justieren und erhalten die schöne Optik an der Schloss-Stirnseite
- Inkl. farblich abgestimmten Klebestreifen zur Abdeckung der Schlossgegensseite
- Standardglasstärke: 8 mm ESG-Glastüren (Sonderfalle für 10 mm auf Anfrage!)
- **Material / Oberfläche:** Black Frosted (RAL 9005 schwarz)

Ausführungen:

UV	unverschlossen	Drückersitz vorne
BB	Buntbart	Drückersitz hinten
PZ	Profilzylinder	Drückersitz hinten
WC	WC-Riegel rot / weiß	Drückersitz hinten
GK	Gegenkasten	langer Anschlag für 2 Gehflügel

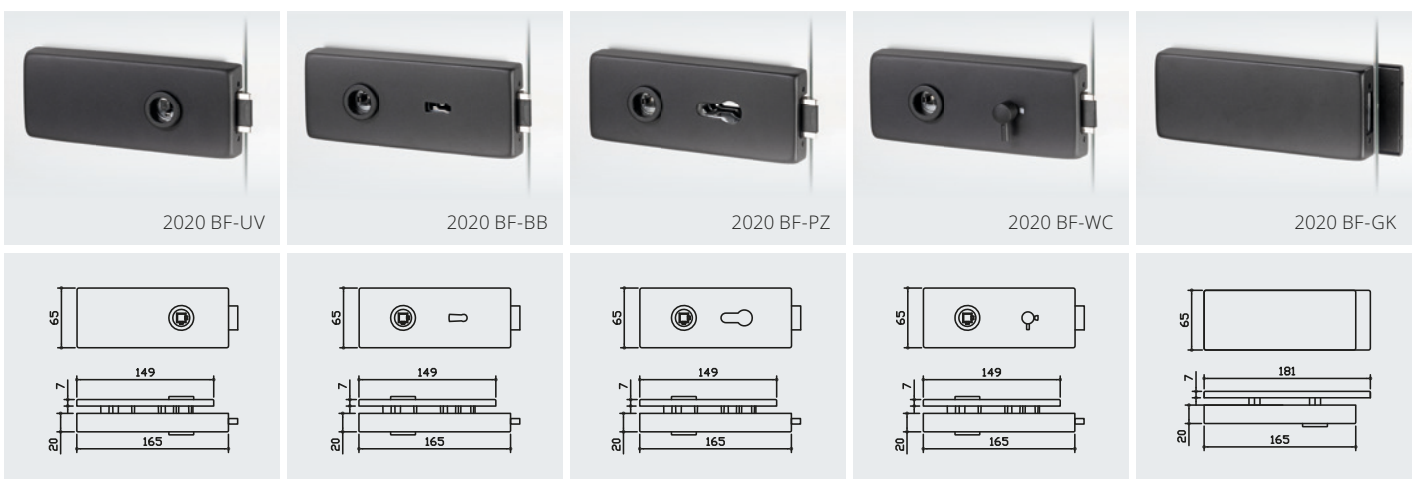


NR. 2010 BF | BLACK FROSTED GLASTÜRSCHLOSS „BILBAO“



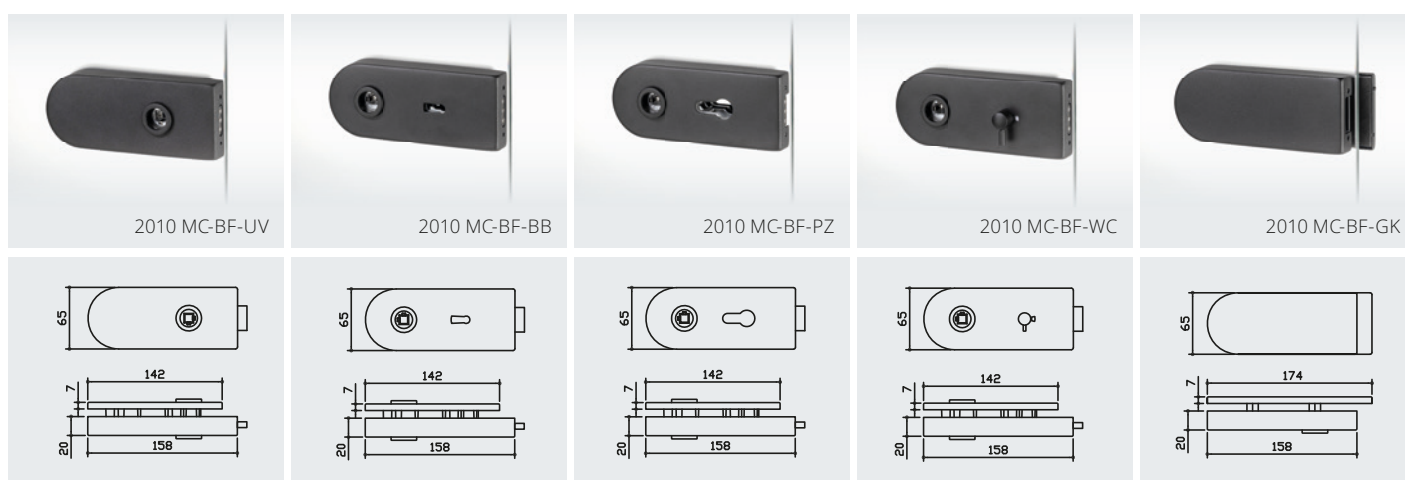
Artikel-Nr.	Artikel	Beschreibung
2010 BF-UV	Glastürschloss Bilbao rund	158 x 142 x 65 mm Edelstahl schwarz ohne Schließung
2010 BF-BB	Glastürschloss Bilbao rund	158 x 142 x 65 mm Edelstahl schwarz BB
2010 BF-PZ	Glastürschloss Bilbao rund	158 x 142 x 65 mm Edelstahl schwarz PZ
2010 BF-WC	Glastürschloss Bilbao rund	158 x 142 x 65 mm Edelstahl schwarz WC
2010 BF revers	WC-Umbausatz Bilbao revers	
2010 BF-GK	Glastürschloss Bilbao rund	158 x 174 x 65 mm Edelstahl schwarz Gegenkasten

NR. 2020 BF | BLACK FROSTED GLASTÜRSCHLOSS „MALAGA“




Artikel-Nr.	Artikel	Beschreibung
2020 BF-UV	Gastürschloss Malaga kantig	165 x 149 x 65 mm Edelstahl schwarz UV-ohne Schließung
2020 BF-BB	Glastürschloss Malaga kantig	165 x 149 x 65 mm Edelstahl schwarz BB
2020 BF-PZ	Gastürschloss Malaga kantig	165 x 149 x 65 mm Edelstahl schwarz PZ
2020 BF-WC	Glastürschloss Malaga kantig	165 x 149 x 65 mm Edelstahl schwarz WC
2020 BF revers	WC-Umbausatz für Malaga Revers	
2020 BF-GK	Glastürschloss Malaga kantig	165 x 181 x 65 mm Edelstahl schwarz Gegenkasten

NR. 2010 MC-BF | BLACK FROSTED GLASTÜR MAGNETSCHLOSS „BILBAO“



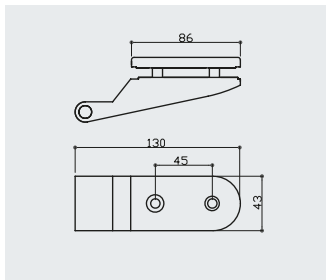
Artikel-Nr.	Artikel	Beschreibung
2010 MC-BF-UV	Glastür-Magnetschloss Bilbao rund	158 x 142 x 65 mm Edelstahl schwarz ohne Schließung
2010 MC-BF-BB	Glastür-Magnetschloss Bilbao rund	158 x 142 x 65 mm Edelstahl schwarz BB
2010 MC-BF-PZ	Glastür-Magnetschloss Bilbao rund	158 x 142 x 65 mm Edelstahl schwarz PZ
2010 MC-BF-WC	Glastür-Magnetschloss Bilbao rund	158 x 142 x 65 mm Edelstahl schwarz WC
2010 MC-BF revers	WC-Umbausatz Bilbao revers	
2010 MC-BF-GK	Glastür-Gegenkasten Bilbao rund	158 x 174 x 65 mm Edelstahl schwarz

NR. 2020 MC-BF | BLACK FROSTED GLASTÜR MAGNETSCHLOSS „MALAGA“



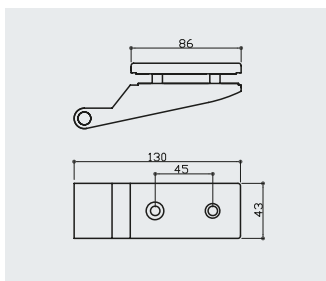
Artikel-Nr.	Artikel	Beschreibung
2020 MC-BF-UV	Glastür-Magnetschloss Malaga kantig	165 x 149 x 65 mm Edelstahl schwarz ohne Schließung
2020 MC-BF-BB	Glastür-Magnetschloss Malaga kantig	165 x 149 x 65 mm Edelstahl schwarz BB
2020 MC-BF-PZ	Glastür-Magnetschloss Malaga kantig	165 x 149 x 65 mm Edelstahl schwarz PZ
2020 MC-BF-WC	Glastür-Magnetschloss Malaga kantig	165 x 149 x 65 mm Edelstahl schwarz WC
2020 MC-BF revers	WC-Umbausatz Malaga revers	
2020 MC-BF-GK	Glastür-Gegenkasten Malaga kantig	165 x 181 x 65 mm Edelstahl schwarz

NR. 2500 BF | BLACK FROSTED GLASTÜRBAND „CORUNA“



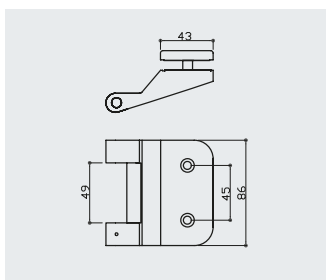
Artikel-Nr.	Artikel	Beschreibung
2500 BF	CORUNA Glastürband 2 tlg. rund	130 x 43 mm ALU schwarz 1 Paar

NR. 2505 BF | BLACK FROSTED GLASTÜRBAND „CORUNA“



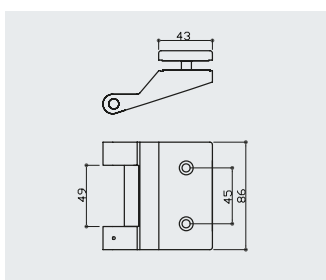
Artikel-Nr.	Artikel	Beschreibung
2505 BF	CORUNA Glastürband 2 tlg. kantig	130 x 43 mm ALU schwarz 1 Paar

NR. 2510 BF | BLACK FROSTED GLASTÜRBAND „VIGO“



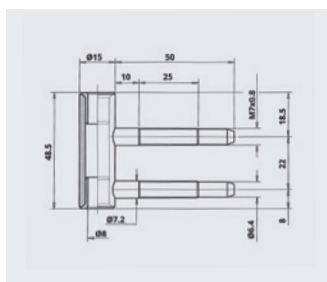
Artikel-Nr.	Artikel	Beschreibung
2510 BF	VIGO Glastürband 3 tlg. rund	87 x 86 x 49 mm ALU schwarz 1 Paar

NR. 2515 BF | BLACK FROSTED GLASTÜRBAND „VIGO“



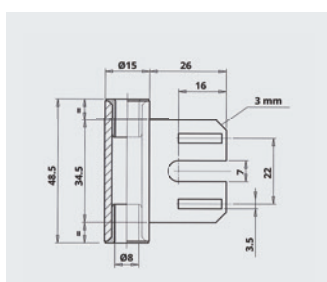
Artikel-Nr.	Artikel	Beschreibung
2515 BF	VIGO Glastürband 3 tlg. kantig	87 x 86 x 49 mm ALU schwarz 1 Paar

NR. 2560 BF | BLACK FROSTED RAHMENTEIL GLASTÜRBÄNDER



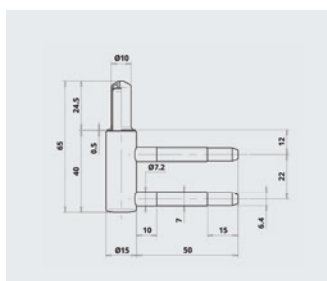
Artikel-Nr.	Artikel	Beschreibung
2560 BF	Rahmenteil für 3 tlg. Glastürbänder (Holz)	für Holzzarge V4400WF schwarz lackiert

NR. 2565 BF | BLACK FROSTED RAHMENTEIL GLASTÜRBÄNDER



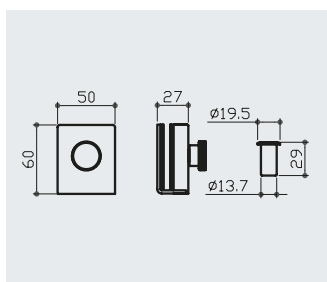
Artikel-Nr.	Artikel	Beschreibung
2565 BF	Rahmenteil für 3tlg. Glastürbänder (Metall)	für Metallzarge V8000WF schwarz lackiert

NR. 2570 BF | BLACK FROSTED RAHMENTEIL GLASTÜRBÄNDER



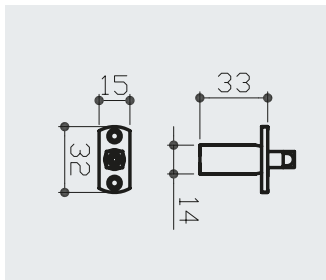
Artikel-Nr.	Artikel	Beschreibung
2570 BF	Rahmenteil für 2tlg. Türbänder (Holz)	für Holzzarge V3400WF vernickelt

NR. 2580 BF | BLACK FROSTED GLASTÜR-FESTSTELLER



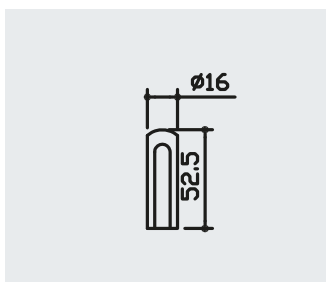
Artikel-Nr.	Artikel	Beschreibung
2580 BF	Glastür-Feststeller Unten Black Frosted	Edelstahl schwarz ESG 8 – 10 mm

NR. 2581 BF | BLACK FROSTED GLASTÜR-FESTSTELLER





Artikel-Nr.	Artikel	Beschreibung
2581 BF	Glastür-Feststeller Oben Black Frosted	Edelstahl schwarz / KSt. weiß verstellbar 3 – 9 mm

NR. 2590 BF | BLACK FROSTED ZIERHÜLSE



Artikel-Nr.	Artikel	Beschreibung
2590 BF	Zierhülsen Edelstahl Black Frosted	für Türbänder CORUNA 2500 BF/2505 BF





BLACK FROSTED GLASTÜRKOMPLETTSETS

inkl Türdrücker 8001 BF

Bestehend aus:

- Glastürschlösser UV-BB-PZ-WC oder GK
- Bänder 3 tlg. ALU Black Frosted
- Drückerpaar – Gehrungsform 8001 BF
- Rahmenteile für Holzzargen 2560 BF
- Inkl. Zierhülsen für Rahmenteile
- Inkl. Befestigungsmaterial

Oberflächen:

BF – Black Frosted (RAL 9005 schwarz)

NR. 7015 BF | BLACK FROSTED GLASTÜR-KOMPLETTSET „BILBAO“



7015 BF

Artikel-Nr.	Artikel	Beschreibung
7015 BF-UV	Glastür-Komplettset Bilbao UV-BF 3 tlg.	Schloss Edelstahl schwarz / Bänder ALU schwarz
7016 BF-BB	Glastür-Komplettset Bilbao BB-BF 3 tlg.	Schloss Edelstahl schwarz / Bänder ALU schwarz
7017 BF-PZ	Glastür-Komplettset Bilbao PZ-BF 3 tlg.	Schloss Edelstahl schwarz / Bänder ALU schwarz
7018 BF-WC	Glastür-Komplettset Bilbao WC-BF 3 tlg.	Schloss Edelstahl schwarz / Bänder ALU schwarz
7019 BF-GK	Gegenkasten Set Bilbao Black Frosted	Gegenkasten Set BILBAO Black Frosted


NR. 7025 BF | BLACK FROSTED GLASTÜR-KOMPLETTSET „MALAGA“



7025 BF

Artikel-Nr.	Artikel	Beschreibung
7025 BF-UV	Glastür-Komplettset Malaga UV-BF 3 tlg.	Schloss Edelstahl schwarz / Bänder ALU schwarz
7026 BF-BB	Glastür-Komplettset Malaga BB-BF 3 tlg.	Schloss Edelstahl schwarz / Bänder ALU schwarz
7027 BF-PZ	Glastür-Komplettset Malaga PZ-BF 3 tlg.	Schloss Edelstahl schwarz / Bänder ALU schwarz
7028 BF-WC	Glastür-Komplettset Malaga WC-BF 3 tlg.	Schloss Edelstahl schwarz / Bänder ALU schwarz
7029 BF-GK	Gegenkasten Set Malaga Black Frosted	Gegenkasten Set MALAGA Black Frosted


NR. 7015 MC BF | BLACK FROSTED GLASTÜR-MAGNET-KOMPLETTSET „BILBAO“



7015 MC BF

Artikel-Nr.	Artikel	Beschreibung
7015 MC BF-UV	Glastür-Magnet-Komplettset Bilbao UV-BF 3 tlg.	Schloss Edelstahl schwarz / Bänder ALU schwarz
7016 MC BF-BB	Glastür-Magnet-Komplettset Bilbao BB-BF 3 tlg.	Schloss Edelstahl schwarz / Bänder ALU schwarz
7017 MC BF-PZ	Glastür-Magnet-Komplettset Bilbao PZ-BF 3 tlg.	Schloss Edelstahl schwarz / Bänder ALU schwarz
7018 MC BF-WC	Glastür-Magnet-Komplettset Bilbao WC-BF 3 tlg.	Schloss Edelstahl schwarz / Bänder ALU schwarz
7019 MC BF-GK	Gegenkasten-Magnet-Komplettset Bilbao GK-BF	Gegenkasten

NR. 7025 MC BF | BLACK FROSTED GLASTÜR-MAGNET-KOMPLETTSET „MALAGA“



Artikel-Nr.	Artikel	Beschreibung
7025 MC BF-UV	Glastür-Magnet-Komplettset Malaga UV-BF	Schloss Edelstahl schwarz / Bänder ALU schwarz
7026 MC BF-BB	Glastür-Magnet-Komplettset Malaga BB-BF	Schloss Edelstahl schwarz / Bänder ALU schwarz
7027 MC BF-PZ	Glastür-Magnet-Komplettset Malaga PZ-BF	Schloss Edelstahl schwarz / Bänder ALU schwarz
7028 MC BF-WC	Glastür-Magnet-Komplettset Malaga WC-BF	Schloss Edelstahl schwarz / Bänder ALU schwarz
7029 MC BF-GK	Gegenkasten-Magnet-Komplettset Malaga	Gegenkasten-Magnet-Set MALAGA

www.eurolaton.de





Pflegehinweis für Edelstahl

EUROLATON-Edelstahl Beschläge werden aus hochwertigem Edelstahl / INOX der Güte AISI 304 auch bekannt unter der Güteklasse 1.4301 hergestellt.

Dieser hochwertige Edelstahl ist Dank seiner Zusammensetzung ein rostfreier Edelstahl mit besonderer Korrosionsbeständigkeit und Widerstandsfähigkeit.

Zur Reinigung unserer Beschläge genügen Wasser, ein weicher Reinigungsschwamm und ein weiches Baumwolltuch zum trocknen der Oberfläche. Für hartnäckige Verschmutzungen- oder Fingerspuren genügt eine

milde Seifenlauge! Empfehlenswert ist auch ein hochwertiger Glasreiniger!

WICHTIG:


Benutzen Sie keine scharfen Reinigungsmittel- oder Säuren, da ansonsten die Oberfläche angegriffen wird! Verwenden Sie weiche Baumwolltücher, um Schleifspuren auf der fein gebürsteten Oberfläche zu vermeiden.

Pflegen Sie Ihren Edelstahl regelmäßig, dann werden Sie lange Freude an unseren hochwertigen Edelstahl – Produkten haben.

Umstellung der DIN-Richtung


STUDIO-Glastürschlösser "BILBAO, MALAGA, PALMA"

Lösen der Schlosskappen
mittels beiliegendem Adapter



1

Demontage des Schlosses
(2 Schrauben)




2

Tauschen der Platten und
erneute Montage




3

Entfernen Sie die Kreuzschlitz-
schraube um die Falle zu
drehen




4

Drehen der Falle + erneute
Montage



5

DIN rechts. Nun befestigen
Sie die Schlosskappen mittels
der Schraubbuchsen! (Abb.1)



6

Verkaufs- und Lieferbedingungen

1. Anerkennung der Verkaufsbedingungen

Unsere Verkäufe basieren auf den nachstehenden Bedingungen. Abweichungen oder mündlich getroffene Nebenabsprachen bedürfen unserer schriftlichen Bestätigung. Der Besteller erkennt durch die Erteilung seines Auftrages unsere Bedingungen an. Die Einkaufsbedingungen des Bestellers gelten nicht, auch wenn wir ihnen nicht ausdrücklich widersprechen.

2. Angebote

Unsere Angebote sind freibleibend, der Katalog ist Bestandteil unserer Angebote. Maßangaben sowie Abbildungen sind für die Ausführungen unverbindlich und können jederzeit ohne besondere Anzeige geändert werden.

3. Preise

Unsere Preise sind freibleibend und verstehen sich ausschließlich MwSt. Wir behalten uns eine Preisberichtigung unserer Preise vor, wenn zwischen Abschluss und Lieferung Preiserhöhungen durch Rohstoff-, Lohn-, Energie- und sonstige Aufpreise eintreten.

4. Zahlungsbedingungen

Unsere Rechnungen sind wie folgt zahlbar:

- 10 Tage nach Rechnungsdatum abzüglich 3% Skonto
- 30 Tage nach Rechnungsdatum ist die Forderung ohne Abzug fällig und zu begleichen

Bei Überschreitung des letzteren Zahlungszieles gerät der Käufer ohne weitere Mahnung in Verzug. Wir sind in diesem Fall berechtigt, den banküblichen Zinssatz zu erheben.

5. Lieferung und Versand

Die Lieferung erfolgt ab unserem Lager, einschließlich Verpackung. Lieferung und Versand der Ware, auf Gefahr des Bestellers – spätestens jedoch beim Verlassen des Lagers, auch bei FOB oder frachtfreier Lieferung.

6. Lieferzeit und höhere Gewalt

Die von uns schriftlich bestätigten Lieferfristangaben sind annähernd und ohne Verbindlichkeit für uns. Wir sind zu Teillieferungen berechtigt. Bei Lieferverzögerungen können gegen uns in keinem Fall Schadenersatzansprüche geltend gemacht werden und dem Käufer steht es nicht zu, ganz oder teilweise vom Vertrag zurückzutreten. Ereignisse höherer Gewalt bei uns oder unseren Zulieferanten, wozu auch Betriebsstörungen gehören, hemmt für die jeweilige Dauer den Lauf der Lieferfristen.

7. Eigentumsvorbehalt

Die gelieferten Waren bleiben bis zur völligen Bezahlung sämtlicher Forderungen aus der Geschäftsbeziehung zwischen dem Käufer und uns und bis zur Einlösung der dafür gegebenen Schecks und Wechsel unser Eigentum. Der Käufer ist nur Verwahrer. Er darf die Ware nur im ordentlichen Geschäftsverkehr weiterveräußern. Die aus der Weiterveräußerung der Ware oder aus einem sonstigen Rechtsgrund gegen Dritte entstehenden Forderungen tritt der Käufer der erhaltenen Ware an uns zur

Sicherung ab.

Solange der Käufer seinen Zahlungsverpflichtungen an uns ordnungsgemäß nachkommt, ist er ermächtigt, diese Forderungen für unsere Rechte einzuziehen. Eine Zession an Dritte ist unstatthaft.

Die Verkäuferin ist jederzeit berechtigt, die auf Verlangen zu benennenden Wiederverkäufer (Dritte) von der Abtretung in Kenntnis zu setzen und ihnen unmittelbar Anweisungen zu erteilen. Der Käufer hat etwaige Zugriffe auf die unter Eigentumsvorbehalt gelieferte Ware oder auf die abgetretene Forderung sofort an uns mitzuteilen. Für zurückgenommene Ware wird eine Gutschrift erteilt. Die Verkäuferin ist berechtigt, ohne Nachweis einer konkreten Wertminderung einen Abschlag von 25 % des Warenwertes vorzunehmen. Transport- und Verpackungskosten gehen zu Lasten des Käufers.

8. Reklamationen

Beanstandungen werden nur entgegengenommen, wenn sie sofort nach Erhalt der Sendung, spätestens innerhalb 8 Tagen angezeigt werden, andernfalls sind wir nicht mehr verpflichtet, die Beanstandungen zu beachten und Ansprüche aus Mängelrügen nachzukommen. Im Falle berechtigter Mängelrüge ist von uns anstelle der fehlerhaften Stücke im angemessenen Zeitraum Ersatz zu liefern.

Ein Recht auf Wandlung oder Minderung steht dem Käufer nicht zu. Über den Warenwert hinausgehende Ansprüche können nicht gestellt werden. Beanstandungen der Menge der gelieferten Waren sind ebenfalls innerhalb 8 Tagen nach Zugang der Lieferung zu erheben, andernfalls ist der volle Rechnungsbetrag zu regulieren. Rücksendungen werden nur nach vorheriger Absprache und nach schriftlicher Bestätigung unsererseits akzeptiert! Evtl. Rücknahmen auf Grund von Falschbestellungen werden für den Fall unserer Akzeptanz mit einer Bearbeitungsgebühr von 25 % des Warenwertes vorgenommen. Die Rücklieferung muss frei Haus erfolgen und die Ware muss originalverpackt sein – ansonsten sehen wir uns gezwungen, die Annahme zu verweigern.

9. Erfüllungsort und Gerichtsstand

Erfüllungsort der Lieferung und Zahlung ist Hückeswagen. Gerichtsstand ist Wipperfürth. Über alle Streitigkeiten ist nach deutschem Recht zu entscheiden.

10. Allgemeines

Die vorstehenden Verkaufs- und Lieferbedingungen gelten auch für die zukünftigen Abschlüsse aus der Geschäftsbeziehung. Soweit eine Bestimmung dieser Verkaufsbedingungen ungültig sein sollte, wird diese durch eine sinngemäße Bestimmung ersetzt. Die Gültigkeit der anderen Bestimmungen wird dadurch nicht berührt.

11. DSGVO

Die Erstinformer zu unseren Datenschutzrichtlinien finden Sie auf unserer Webseite unter www.eurolaton.de/datenschutz-erklaerung/.



EUROLATON®

EUROLATON-Deutschland GmbH
Johann-Clouth-Str. 2
D-42499 Hückeswagen

Telefon: +49 2192/936 86-0
Fax: +49 2192/936 86-66
E-Mail: info@eurolaton.de

www.eurolaton.de

